








Thermostat Product Quick Reference Guide

Fan Coil Thermostats

	HW OS No.	Applications		Features										Power			System Switch				Fan Options			Fan Modes														
		2-pipe	4-pipe	Auto Changeover	Auto Changeover Deadband Adjust	Veraspeed™ Fan Ramping	Auto Fan Reset	Digital Display	P-I Control	Remote Setback	No. of Fan Speeds	Adjustable Min/Max Setpoint	Activity Sensing	Freeze Protection Option	°F	°C	24 Vac	120 Vac	208 Vac	240 Vac	277 Vac	Controlled By Fan Switch	On	Off	Auto	Heat	Cool	None	Hi-Med-Lo	Off-Hi-Med-Lo	Hi-Med-Lo-Auto	Constant	Cycled					
 SuitePRO™	TB6575A1000	•	•	•	•	•	•	•	•	•	•	•	•	•	•	•	•	•	•	•	•	•	•	•	•	•	•	•	•	•	•	•	•	•	•			
	TB6575B1000	•		• ²	•	•	•	•	•	•	•	•	•	•	•	•	•	•	•	•	•	•	•	•	•	•	•	•	•	•	•	•	•	•	•			
	TB8575A1000	•	•	•	•	•	•	•	•	•	•	•	•	•	•	•	•	•	•	•	•	•	•	•	•	•	•	•	•	•	•	•	•	•	•	•		
 T6574; T6575; T8574; T8575	T6574B3000	•		• ²							•	•	•	•	•	•	•	•	•	•	•	•	•	•	•	•	•	•	•	•	•	•	•	•	•			
	T6575B3009	•	•								•	•	•	•	•	•	•	•	•	•	•	•	•	•	•	•	•	•	•	•	•	•	•	•	•	•		
	T6575C3004	•	•	•	•						•	•	•	•	•	•	•	•	•	•	•	•	•	•	•	•	•	•	•	•	•	•	•	•	•	•	•	
	T6575D3005	•	•	•	•						•	•	•	•	•	•	•	•	•	•	•	•	•	•	•	•	•	•	•	•	•	•	•	•	•	•	•	
 T6169	T6169A4001	•		• ²							•	•	•	•	•	•	•	•	•	•	•	•	•	•	•	•	•	•	•	•	•	•	•	•	•	•		
	T6169A4019	•		• ²							•	•	•	•	•	•	•	•	•	•	•	•	•	•	•	•	•	•	•	•	•	•	•	•	•	•	•	
	T6169B4017	•	•								•	•	•	•	•	•	•	•	•	•	•	•	•	•	•	•	•	•	•	•	•	•	•	•	•	•	•	
	T6169C4015		•	•							•	•	•	•	•	•	•	•	•	•	•	•	•	•	•	•	•	•	•	•	•	•	•	•	•	•	•	
 T6069	T6069A4010	•									•	•	•	•	•	•	•	•	•	•	•	•	•	•	•	•	•	•	•	•	•	•	•	•	•	•	•	
	T6069B4000		•								•	•	•	•	•	•	•	•	•	•	•	•	•	•	•	•	•	•	•	•	•	•	•	•	•	•	•	
	T6069B4018		•								•	•	•	•	•	•	•	•	•	•	•	•	•	•	•	•	•	•	•	•	•	•	•	•	•	•	•	
	T6069C4016	•	•								•	•	•	•	•	•	•	•	•	•	•	•	•	•	•	•	•	•	•	•	•	•	•	•	•	•	•	
	T6069D4014	•		• ²							•	•	•	•	•	•	•	•	•	•	•	•	•	•	•	•	•	•	•	•	•	•	•	•	•	•	•	
 T4039	T4039B1008	• ³									•	•	•	•	•	•	•	•	•	•	•	•	•	•	•	•	•	•	•	•	•	•	•	•	•	•	•	
	T4039J1026		•	• ⁴							•	•	•	•	•	•	•	•	•	•	•	•	•	•	•	•	•	•	•	•	•	•	•	•	•	•	•	
	T4039M1004		•	•							•	•	•	•	•	•	•	•	•	•	•	•	•	•	•	•	•	•	•	•	•	•	•	•	•	•	•	•
	T4039M1103		•	•							•	•	•	•	•	•	•	•	•	•	•	•	•	•	•	•	•	•	•	•	•	•	•	•	•	•	•	•
	T4039S1016		•								•	•	•	•	•	•	•	•	•	•	•	•	•	•	•	•	•	•	•	•	•	•	•	•	•	•	•	•
T4039S1040		•								•	•	•	•	•	•	•	•	•	•	•	•	•	•	•	•	•	•	•	•	•	•	•	•	•	•	•	•	

1. Thermostats marked COOL and WARM.
 2. 2-pipe auto changeover requires Aquastat® or remote pipe sensor.
 3. Cooling only.
 4. Requires remote changeover switch.



Thermostat Sensors

HW OS No.	Description	Compatible With			
		TT350	Comm Vision PRO 6000	MultiPRO	SuitePRO
Remote Temperature Sensors					
TR21	20K	•	•	•	•
TR21-A	10K Averaging	•	•	•	•
TR22	20K, ±5° Setpoint Adj.	•			
TR23	20K, ±5° Setpoint Adj. & Bypass	•			
TR24	20K, Bypass	•			
T7771A1005	10K, ±3° Setpoint Adj. & Bypass	•			
C7770A1006	Return Air Duct	•	•	•	•
C7041P2004	Button	•	•	•	•
C7189U1005	Remote Indoor	•	•	•	•
Remote Temperature and Humidity Sensors					
H7625A1008	2% Accuracy Wall Mount	•			
H7625B1006	2% Accuracy Duct Mount	•			
H7635A1006	3% Accuracy Wall Mount	•			
H7635B1004	3% Accuracy Duct Mount	•			
H7635C1002	3% Accuracy Outdoor	•			
H7655A1001	5% Accuracy Wall Mount - Humidity only	•			
H7655B1009	5% Accuracy Duct Mount	•			
Discharge Air Sensors					
C7041B2005	20K Discharge Air, 5" Duct Insertion	•			
C7041B2013	20K Discharge Air, 12" Duct Insertion	•			
Outdoor Air Sensors					
C7031G2014	3K Platinum Outdoor Air Sensor	•			
C7170A1002	3K Platinum Outdoor Air Sensor	•			
C7089U1006	C7089 Remote Outdoor Sensor	•	•		
Remote Pipe Sensor					
PS20	20K Analog Pipe				•

Automation and Control Solutions

In the U.S.:
 Honeywell
 1985 Douglas Drive North
 Golden Valley, MN 55422-3992

In Canada:
 Honeywell Limited
 35 Dynamic Drive
 Toronto, Ontario M1V 4Z9
 www.honeywell.com

