











DOP 0786-CPD-20341			
M201E-240			
Declaration of Performance	English		2
Dichiarazione sulle prestazioni	Italiano		4
Declaración de rendimiento	Español		6
Leistungserklärung	Deutsch		8
Déclaration des performances	Français		10
Declaração de desempenho	Português		12
Prestandadeklaration	Svenska		14
Deklaracja właściwości użytkowych	Polski		16
Suoritustasoilmoitus	Suomi		18
Teljesítménnyilatkozat	Magyar		20

EC DECLARATION OF PERFORMANCE

According to EU Construction Products Regulation No. 305/2011

1. Unique Product Identification Code(s): M201E-240
M701-240
MI-D240CMO
M901R
TC810E1040
EM201E-240
2. Type Number(s):
- M201E-240, M210E-240-KO System Sensor
 - M701-240, M710-240-KO Notifier by Honeywell
 - MI-D240CMO, MI-D240CMO-KO Morley IAS by Honeywell
 - M901R, M910R-KO ADI Global (ADEMCO)
 - TC810E1040, TC810E1040-KO Honeywell
 - EM201E-240, EM201E-240-KO Schneider (Pelco / ESMI)
- Description: Output Module
3. Intended Use: Fire detection and fire alarm systems installed in and around buildings
4. Manufacturer: Pittway Tecnologica Srl
Via Caboto 19/3
34147 TRIESTE
Italy
5. Trading Company: System Sensor Europe
Life Safety Distribution AG
Javastrasse 2
8604 Hegnau
Switzerland
6. System of assessment: System 1
7. Notified Body: VdS Schadenverhütung GmbH
Notified Body Number: 0786
EC Certificate Number(s) 0786-CPD-20341
8. European Technical Assessment Reference: Not Applicable
9. Declared Performance:

EN 54-17: Fire Detection and Fire Alarms Systems - Short Circuit Isolators		
Clause	Description	Performance
	Operational Reliability	
4.2.	Integral status indication	Pass
4.3.	Connection of ancillary devices	Pass
4.4.	Monitoring of detachable short circuit isolators	Pass
4.5.	Manufacturer's adjustments	Pass
4.6.	On site adjustments	Pass
4.9.	Additional requirements for software controlled short circuit isolators	Pass
	Functional Testing	
5.1.5	Functional Tests	Pass
5.2	Reproducibility	Pass
	Tolerance to Supply Voltage	
5.3	Variation in supply voltage	Pass
	Durability of nominal activation conditions/sensitivity:	
	Temperature Resistance	
5.4	Dry heat (operational)	Pass
5.5	Cold (operational)	Pass
	Humidity Resistance	
5.6	Damp heat cyclic (operational)	Pass
5.7	Damp heat steady state (endurance)	Pass
	Corrosion Resistance	
5.8	Sulphur dioxide (SO ₂) corrosion (endurance)	Pass
	Vibration resistance	
5.9	Shock (operational)	Pass
5.10	Impact (operational)	Pass
5.11	Vibration, sinusoidal (operational)	Pass

DOP Ref: 0786-CPD-20341

Revision 01

Date: 14/10/2013

Page 2



5.12	Vibration, sinusoidal (endurance)	Pass
5.13	Electrical Stability EMC immunity	Pass

EN 54-18: Fire Detection and Fire Alarm Systems - Input / Output Devices		
Clause	Description	Performance
4.2.	Monitoring of detachable devices	Pass
4.3.	Marking and data	Pass
4.4.	Documentation	Pass
4.5.	Requirements for software controlled devices	Pass
5.1.	General	Pass
5.2.	Performance and variation in supply parameters	Pass
5.3.	Dry heat (operational)	Pass
5.4.	Cold (operational)	Pass
5.5.	Damp heat cyclic (operational)	Pass
5.6.	Damp heat steady state (endurance)	Pass
5.7.	Sulphur dioxide (SO ₂) corrosion (endurance)	Pass
5.8.	Shock (operational)	Pass
5.9.	Impact (operational)	Pass
5.10.	Vibration, sinusoidal (operational)	Pass
5.11.	Vibration, sinusoidal (endurance)	Pass
5.12.	Electromagnetic compatibility (EMC) immunity tests	Pass

10. The performance of the product identified in points 1 and 2 is in conformity with the declared performance in point 9. This declaration of performance is issued under the sole responsibility of the manufacturer identified in point 4

EC DECLARATION OF CONFORMITY

We hereby declare that the product identified above meets the requirements of the of the following EC Directives and therefore qualify for free movement within markets comprising the European Union (EU) and the European Economic Area (EEA):

- **EMC Directive 2004/108/EC**
- **Low Voltage Directive (LVD) 2006/95/EC**

For and on behalf of
Pittway Tecnologica S.r.l.



Marco Corti
Plant Manager

Pittway Tecnologica S.r.l.
a socio unico
Via Caboto 19/3
34147 TRIESTE (Italy)

Tel: +39-040-9490111

Fax: +39-040-382137

N. IVA IT 00744320326
Reg. Impr. TS n. 10331 Trib. TS
R.E.A. N. 97799
Cap.Soc. € 1.368.619,00 int. vers.
P.IVA e Cod. Fisc. 00744320326

DICHIARAZIONE SULLE PRESTAZIONI CE

In base al Regolamento prodotti da costruzione n. 305/2011/CE

1. Codici di identificazione univoci del prodotto: M201E-240-DIN
M701-240-DIN
MI-D240CMO-DIN
M901RDIN
TC810E1040
EM201E-240-DIN
2. Numeri tipo:
 - M201E-240, M210E-240-KO System Sensor
 - M701-240, M710-240-KO Notifier by Honeywell
 - MI-D240CMO, MI-D240CMO-KO Morley IAS by Honeywell
 - M901R, M910R-KO ADI Global (ADEMCO)
 - TC810E1040, TC810E1040-KO Honeywell
 - EM201E-240, EM201E-240-KO Schneider (Pelco / ESMI)
- Descrizione: Dispositivi di uscita
3. Uso previsto: Sistemi di allarme e rilevamento di incendi installati all'interno e in prossimità degli edifici
4. Produttore: Pittway Tecnologica Srl
Via Caboto 19/3
34147 TRIESTE
Italia
5. Società commerciale: System Sensor Europe
Life Safety Distribution AG
Javastrasse 2
8604 Hegnau
Svizzera
6. Sistema di valutazione: Sistema 1
7. Organismo notificato: VdS Schadenverhütung GmbH
Numero organismo notificato: 0786
Numeri certificati CE 0786-CPD-20341
8. Riferimento della valutazione tecnica europea: Non applicabile
9. Prestazioni dichiarate:

EN 54-17: Sistemi di allarme e rilevamento di incendi: isolatori per cortocircuiti		
Clausola	Caratteristiche fondamentali	Prestazioni
4.2. 4.3. 4.4. 4.5. 4.6. 4.9.	Affidabilità operativa Indicazione stato integrale Collegamento dei dispositivi ausiliari Monitoraggio degli isolatori rimovibili per cortocircuiti Regolazioni del produttore Regolazioni in sede Marcatura	Determinata Determinata Determinata Determinata Determinata Determinata
5.1.5 5.2	Test Funzionali Test funzionali Riproducibilità	Determinata Determinata
5.3	Tolleranza alla tensione di alimentazione Variazione della tensione di alimentazione	Determinata
5.4 5.5 5.6 5.7 5.8 5.9 5.10	Condizioni / sensibilità di attivazione nominale Resistenza alla temperatura Calore secco (funzionamento) Freddo (funzionamento) Resistenza all'umidità Calore umido ciclico (funzionamento) Calore umido con condizioni stabili (resistenza) Resistenza alla corrosione Corrosione da biossido di zolfo (SO ₂) (resistenza) Resistenza alle vibrazioni Energia (funzionamento) Urto (funzionamento)	Determinata Determinata Determinata Determinata Determinata Determinata Determinata

5.11	Vibrazioni, sinusoidale (funzionamento)	Determinata
5.12	Vibrazioni, sinusoidale (resistenza)	Determinata
5.13	La stabilità elettrica: Test di immunità della compatibilità elettromagnetica (EMC)	Determinata

EN 54-18: Sistemi di allarme e rilevamento di incendi: dispositivi di ingresso/uscita		
Clausola	Caratteristiche fondamentali	Prestazioni
4.2.	Monitoraggio dei dispositivi rimovibili	Determinata
4.3.	Marcatura e dati	Determinata
4.4.	Documentazione	Determinata
4.5.	Requisiti dei dispositivi controllati via software	Determinata
5.1.	Generale	Determinata
5.2.	Prestazioni e variazione dei parametri di alimentazione	Determinata
5.3.	Calore secco (funzionamento)	Determinata
5.4.	Freddo (funzionamento)	Determinata
5.5.	Calore umido ciclico (funzionamento)	Determinata
5.6.	Calore umido con condizioni stabili (resistenza)	Determinata
5.7.	Corrosione da biossido di zolfo (SO ₂) (resistenza)	Determinata
5.8.	Energia (funzionamento)	Determinata
5.9.	Urto (funzionamento)	Determinata
5.10.	Vibrazioni, sinusoidale (funzionamento)	Determinata
5.11.	Vibrazioni, sinusoidale (resistenza)	Determinata
5.12.	Test di immunità della compatibilità elettromagnetica (EMC)	Determinata

10. Le prestazioni del prodotto secondo i numeri 1 e 2 corrispondono alle prestazioni descritte al numero 9. Responsabile della redazione della presente dichiarazione sulle prestazioni è esclusivamente il produttore, come al numero 4.

DICHIARAZIONE DI CONFORMITA' CE

Si dichiara che il prodotto sopra indicato è conforme ai requisiti della delle seguenti direttive CE e quindi qualificarsi per la libera circolazione all'interno dei mercati che compongono l'Unione europea (UE) e dello Spazio economico europeo (SEE):

- **Direttiva EMC 2004/108/CE**
- **Direttiva Bassa tensione (LVD) 2006/95/CE**

Nome e per conto di
Pittway Tecnologica S.r.l.



Marco Corti
Responsabile di stabilimento

Pittway Tecnologica S.r.l.
a socio unico
Via Caboto 19/3
34147 TRIESTE (Italy)
Tel: +39-040-9490111

Fax: +39-040-382137

N. IVA IT 00744320326
Reg. Impr. TS n. 10331 Trib. TS
R.E.A. N. 97799
Cap.Soc. € 1.368.619,00 int. vers.
P.IVA e Cod. Fisc. 00744320326

DECLARACIÓN DE RENDIMIENTO CE

De acuerdo con la normativa sobre productos de construcción de la UE n.º 305/2011

- | | | | |
|----|---------------------------------------------------|--------------------------------------------------------------------------------------------------------------------------------------------------------------------------------------------------------------------------------------------------------|-----------------------------------------------------------------------------------------------------------------------------------|
| 1. | Código(s) único(s) de identificación de producto: | M201E-240-DIN
M701-240-DIN
MI-D240CMO-DIN
M901RDIN
TC810E1040
EM201E-240-DIN | |
| 2. | Número(s) tipo: | <ul style="list-style-type: none"> • M201E-240, M210E-240-KO • M701-240, M710-240-KO • MI-D240CMO, MI-D240CMO-KO • M901R, M910R-KO • TC810E1040, TC810E1040-KO • EM201E-240, EM201E-240-KO | System Sensor
Notifier by Honeywell
Morley IAS by Honeywell
ADI Global (ADEMCO)
Honeywell
Schneider (Pelco / ESMI) |
| | Descripción: | Dispositivos de salida | |
| 3. | Uso previsto: | Sistemas de detección y alarma de incendios instalados en edificios y en su entorno | |
| 4. | Fabricante: | Pittway Tecnologica Srl
Via Caboto 19/3
34147 TRIESTE
Italia | |
| 5. | Empresa comercializadora: | System Sensor Europe
Life Safety Distribution AG
Javastrasse 2
8604 Hegnau
Suiza | |
| 6. | Sistema de evaluación: | Sistema 1 | |
| 7. | Entidad notificada: | VdS Schadenverhütung GmbH | |
| | Número de entidad notificada: | 0786 | |
| | Número(s) de certificación CE | 0786-CPD-20341 | |
| 8. | Referencia europea de evaluación técnica: | No aplicable | |
| 9. | Rendimiento declarado: | | |

EN 54-17: Sistemas de detección y de alarmas de incendios. Aisladores de cortocircuitos		
Cláusula	Característica esencial	Rendimiento
	Fiabilidad operativa	
4.2.	Indicación de estado integral	Aprobación
4.3.	Conexión de dispositivos auxiliares	Aprobación
4.4.	Supervisión de aisladores de cortocircuitos desmontables	Aprobación
4.5.	Ajustes del fabricante	Aprobación
4.6.	Ajustes "in situ"	Aprobación
4.9.	Marca	Aprobación
	Pruebas funcionales	
5.1.5	Pruebas funcionales	Aprobación
5.2	Reproducibilidad	Aprobación
	Tolerancia a la tensión de alimentación	
5.3	Variación en la tensión de alimentación	Aprobación
	Durabilidad de la fiabilidad,	
	Resistencia a la Temperatura	
5.4	Calor seco (operativo)	Aprobación
5.5	En frío (operativo)	Aprobación
	Resistencia a la humedad	
5.6	Calor húmedo, cíclico (operativo)	Aprobación
5.7	Calor húmedo, estado estable (resistencia)	Aprobación
	Cesistencia a la corrosión	
5.8	Corrosión de dióxido de azufre (SO ₂) (resistencia)	Aprobación
	Resistencia a la vibración	
5.9	Golpes (operativo)	Aprobación



5.10	Impactos (operativo)	Aprobación
5.11	Vibración, sinusoidal (operativo)	Aprobación
5.12	Vibración, sinusoidal (resistencia)	Aprobación
5.13	Estabilidad eléctrica Pruebas de inmunidad de compatibilidad electromagnética (EMC)	Aprobación

EN 54-18: Sistemas de detección y alarma de incendios instalados. Dispositivos de entrada y salida		
Cláusula	Característica esencial	Rendimiento
4.2.	Supervisión de dispositivos desmontables	Aprobación
4.3.	Marcas y datos	Aprobación
4.4.	Documentación	Aprobación
4.5.	Requisitos para dispositivos controlados por software	Aprobación
5.1.	General	Aprobación
5.2.	Rendimiento y variación de parámetros de alimentación	Aprobación
5.3.	Calor seco (operativo)	Aprobación
5.4.	En frío (operativo)	Aprobación
5.5.	Calor húmedo, cíclico (operativo)	Aprobación
5.6.	Calor húmedo, estado estable (resistencia)	Aprobación
5.7.	Corrosión de dióxido de azufre (SO ₂) (resistencia)	Aprobación
5.8.	Golpes (operativo)	Aprobación
5.9.	Impactos (operativo)	Aprobación
5.10.	Vibración, sinusoidal (operativo)	Aprobación
5.11.	Vibración, sinusoidal (resistencia)	Aprobación
5.12.	Pruebas de inmunidad de compatibilidad electromagnética (EMC)	Aprobación

10. El rendimiento del producto según los números 1 y 2 se corresponde con el rendimiento declarado según el número 9. Responsable único de la creación de esta declaración de rendimiento es el fabricante según el número 4.

DECLARACIÓN DE CONFORMIDAD CE

Por la presente declaramos que el producto arriba identificado cumple los requisitos de las siguientes directivas de la CE y, por lo tanto, es apto para su libre distribución en los mercados que forman parte de la Unión Europea (UE) y del Área Económica Europea (AEE):

- **Directiva EMC, 2004/108/EC**
- **Directiva sobre baja tensión (LVD) 2006/95/EC**

En nombre de
Pittway Tecnologica S.r.l.



Marco Corti
Jefe de planta

Pittway Tecnologica S.r.l.
a socio unico
Via Caboto 19/3
34147 TRIESTE (Italy)
Tel: +39-040-9490111
Fax: +39-040-382137

N. IVA IT 00744320326
Reg. Impr. TS n. 10331 Trib. TS
R.E.A. N. 97799
Cap.Soc. € 1.368.619,00 int. vers.
P.IVA e Cod. Fisc. 00744320326

EU-LEISTUNGSDEKLARIERUNG

Nach EU-Verordnung Nr. 305/2011 für Bauprodukte

1. Eindeutige(r) Produktkennungscode(s): M201E-240-DIN
M701-240-DIN
MI-D240CMO-DIN
M901RDIN
TC810E1040
EM201E-240-DIN
2. Typnummer(n):
- M201E-240, M210E-240-KO System Sensor
 - M701-240, M710-240-KO Notifier by Honeywell
 - MI-D240CMO, MI-D240CMO-KO Morley IAS by Honeywell
 - M901R, M910R-KO ADI Global (ADEMCO)
 - TC810E1040, TC810E1040-KO Honeywell
 - EM201E-240, EM201E-240-KO Schneider (Pelco / ESMI)
- Beschreibung: Ausgangsgeräte
3. Beabsichtigte Verwendung: Branderkennungs- und Brandalarmsysteme zur Installation in und an Gebäuden
4. Hersteller: Pittway Tecnologica Srl
Via Caboto 19/3
34147 TRIESTE
Italien
5. Handelsgesellschaft: System Sensor Europe
Life Safety Distribution AG
Javastrasse 2
8604 Hegnau
Schweiz
6. Geprüftes System: System 1
7. Benannte Stelle: VdS Schadenverhütung GmbH
Benannte Stelle – Nummer: 0786
EU-Zertifikatnummer(n) 0786-CPD-20341
8. Europäische Technische Bewertung – Referenz: Nicht anwendbar
9. Deklarierte Leistung:

EN 54-17: Branderkennungs- und Brandalarmsysteme – Kurzschluss-Trennglieder		
Klausel	Wesentliche Leistungsmerkmale	Leistung
	Betriebssicherheit	
4.2.	Einhaltung von Bestimmungen	Ja
4.3.	Integrierte Statusabfrage	Ja
4.4.	Anschluss von Nebengeräten	Ja
4.5.	Kontrolle abnehmbarer Kurzschluss-Trennglieder	Ja
4.6.	Herstellereinstellungen	Ja
4.7.	Vor-Ort-Anpassungen	Ja
4.8.	Kennzeichnung	Ja
4.9.	Daten	Ja
	Funktionale Tests	
5.1.5	Funktionale Tests	Ja
5.2	Reproduzierbarkeit	Ja
	Toleranz hinsichtlich Versorgungsspannung	
5.3	Abweichung bei der Versorgungsspannung	Ja
	Beständigkeit der Zuverlässigkeit,:	
	Temperaturwiderstand	
5.4	Trockene Wärme (Betrieb)	Ja
5.5	Kalt (Betrieb)	Ja
	Feuchtigkeitswiderstand	
5.6	Feuchte Wärme, zyklisch (Betrieb)	Ja
5.7	Feuchte Wärme, andauernd (Dauer)	Ja
	Korrosionswiderstand	
5.8	Schwefeldioxid (SO ₂)-Korrosion (Dauer)	Ja
	Körperschallwiderstand	



5.9	Schlag (Betrieb)	Ja
5.10	Stoß (Betrieb)	Ja
5.11	Körperschall, sinusförmig (Betrieb)	Ja
5.12	Körperschall, sinusförmig (Dauer)	Ja
Elektrische Stabilität		
5.13	Immunitätstests für elektromagnetische Verträglichkeit (EMV)	Ja

EN 54-18: Branderkennungs- und Brandalarmsysteme – Eingangs-/Ausgangsgeräte		
Klausel	Wesentliche Leistungsmerkmale	Leistung
4.1.	Einhaltung von Bestimmungen	Ja
4.2.	Kontrolle abnehmbarer Geräte	Ja
4.3.	Markierung und Daten	Ja
4.4.	Dokumentation	Ja
4.5.	Anforderungen für softwaregesteuerte Geräte	Ja
5.1.	Allgemein	Ja
5.2.	Leistung und Abweichung bei Versorgungsparametern	Ja
5.3.	Trockene Wärme (Betrieb)	Ja
5.4.	Kalt (Betrieb)	Ja
5.5.	Feuchte Wärme, zyklisch (Betrieb)	Ja
5.6.	Feuchte Wärme, andauernd (Dauer)	Ja
5.7.	Schwefeldioxid (SO ₂)-Korrosion (Dauer)	Ja
5.8.	Schlag (Betrieb)	Ja
5.9.	Stoß (Betrieb)	Ja
5.10.	Körperschall, sinusförmig (Betrieb)	Ja
5.11.	Körperschall, sinusförmig (Dauer)	Ja
5.12.	Immunitätstests für elektromagnetische Verträglichkeit (EMV)	Ja

10. Die Leistung des Produkts gemäß den Nummern 1 und 2 entspricht der erklärten Leistung nach Nummer 9. Verantwortlich für die Erstellung dieser Leistungserklärung ist allein der Hersteller gemäß Nummer 4.

EU-KONFORMITÄTSDEKLARIERUNG

Wir erklären hiermit, dass das oben bezeichnete Produkt die Anforderungen der folgenden EU-Richtlinien erfüllt und daher für den freien Warenverkehr zwischen Märkten innerhalb der Europäischen Union (EU) und des Europäischen Wirtschaftsraums (EWR) qualifiziert ist:

- **EU-Richtlinie zur elektromagnetischen Verträglichkeit (EMV) 2004/108/EG**
- **EU-Niederspannungsrichtlinie 2006/95/EG**

Für und im Namen von
Pittway Tecnologica S.r.l.



Marco Corti
Werksmanager

Pittway Tecnologica S.r.l.
a socio unico
Via Caboto 19/3
34147 TRIESTE (Italy)
Tel: +39-040-9490111
Fax: +39-040-382137

N. IVA IT 00744320326
Reg. Impr. TS n. 10331 Trib. TS
R.E.A. N. 97799
Cap.Soc. € 1.368.619,00 int. vers.
P.IVA e Cod. Fisc. 00744320326

DÉCLARATION DES PERFORMANCES

According to EU Construction Products Regulation No. 305/2011

- | | | |
|----|---------------------------------------------------------------------------------|--------------------------------------------------------------------------------------------------------------------------------------------------------------------------------------------------------------------------------------------------------|
| 1. | Code d'identification unique du produit type : | M201E-240-DIN
M701-240-DIN
MI-D240CMO-DIN
M901RDIN
TC810E1040
EM201E-240-DIN |
| 2. | Numéro de type | <ul style="list-style-type: none"> • M201E-240, M210E-240-KO • M701-240, M710-240-KO • MI-D240CMO, MI-D240CMO-KO • M901R, M910R-KO • TC810E1040, TC810E1040-KO • EM201E-240, EM201E-240-KO |
| | Description: | System Sensor
Notifier by Honeywell
Morley IAS by Honeywell
ADI Global (ADEMCO)
Honeywell
Schneider (Pelco / ESMI) |
| 3. | Usage prévu du produit de construction | Systèmes de détection et d'alarme incendie installé dans les bâtiments. |
| 4. | Fabriquant: | Pittway Tecnologica Srl
Via Caboto 19/3
34147 TRIESTE
Italy |
| 5. | Contact du mandataire: | System Sensor Europe
Life Safety Distribution AG
Javastrasse 2
8604 Hegnau
Switzerland |
| 6. | Le système d'évaluation et de vérification | System 1 |
| 7. | Organisme Notifié: | VdS Schadenverhütung GmbH |
| | Numero d'organisme notifié | 0786 |
| | Numéro de certificat de constance des performances ou certificat de conformité. | 0786-CPD-20341 |
| 8. | Evaluation technique européenne | Non Applicable |
| 9. | Performances déclarees: | |

EN 54-17 : Systèmes de détection et d'alarme incendie installé dans les bâtiments – Isolateurs de court circuit		
Clause	Caractéristique essentiel	Pérfomance
4.2. 4.3. 4.4. 4.5. 4.6. 4.9.	Fiabilité opérationnelle Indication d'alarme individuelle Raccordement d'appareils auxiliaires Surveillance des isolateurs amovibles Les réglages du fabricant Réglage sur place du comportement de réponse Des exigences supplémentaires pour les détecteurs commandés par logiciel	Conforme Conforme Conforme Conforme Conforme Conforme
5.1.5 5.2	Tests fonctionnels Essais fonctionnels Reproductibilité	Conforme Conforme
5.3	Tolérance d'alimentation La variation des paramètres d'alimentation	Conforme
5.4 5.5 5.6 5.7	Durabilité de fiabilité opérationnelle Resistance à la température Chaleur Sèche (opérationnelle) Froid (opérationnelle) Resistance à l'humidité Chaleur humide, l'état d'équilibre (opérationnel) Chaleur humide, l'état d'équilibre (endurance)	Conforme Conforme Conforme Conforme



5.8	Résistance à la corrosion Corrosion du au dioxyde de soufre (SO ₂) (endurance)	Conforme
5.9	Résistance à la vibration Choc (opérationnelle)	Conforme
5.10	Impacte (opérationnelle)	Conforme
5.11	Vibration, sinusoïdale, (opérationnel)	Conforme
5.12	Vibration, sinusoïdale (endurance)	Conforme
5.13	Stabilité électrique Compatibilité électromagnétique (CEM), essais d'immunité (opérationnelle)	Conforme

EN 54-18 : Systèmes de détection et d'alarme incendie installé dans les bâtiments – Dispositifs d'entrée et sortie		
Clause	Caractéristique essentiel	Pérfomance
4.2.	Surveillance des dispositifs amovibles	Conforme
4.3.	Marquage et données	Conforme
4.4.	Documents	Conforme
4.5.	Des exigences supplémentaires pour les dispositifs commandés par logiciel	Conforme
5.1.	Général	Conforme
5.2.	La variation des paramètres d'alimentation	Conforme
5.3.	Chaleur Sèche (opérationnelle)	Conforme
5.4.	Froid (opérationnelle)	Conforme
5.5.	Chaleur humide, l'état d'équilibre (opérationnel)	Conforme
5.6.	Chaleur humide, l'état d'équilibre (endurance)	Conforme
5.7.	Corrosion du au dioxyde de soufre (SO ₂) (endurance)	Conforme
5.8.	Choc (opérationnelle)	Conforme
5.9.	Impacte (opérationnelle)	Conforme
5.10.	Vibration, sinusoïdale, (opérationnel)	Conforme
5.11.	Vibration, sinusoïdale (endurance)	Conforme
5.12.	Compatibilité électromagnétique (CEM), essais d'immunité (opérationnelle)	Conforme

10. Les performances du produit selon les numéros 1 et 2 correspondent aux performances déclarées selon le numéro 9. Le fabricant est le seul responsable de la création de la déclaration des performances selon le numéro 4.

DECLARATION DE CONFORMITE CE

Nous déclarons par la présente que le(s) produit(s) identifié ci-dessus est conforme aux exigences de la des directives communautaires suivantes et donc se qualifier pour la libre circulation au sein de marchés comprenant l'Union européenne (UE) et l'Espace économique européen (EEE):

- Directive CEM - 2004/108/EC
- Directive Tension Bas (DTB) 2006/95/EC

Pour et au nom de
Pittway Tecnologica S.r.l.



Marco Corti
Plant Manager

Pittway Tecnologica S.r.l.
a socio unico
Via Caboto 19/3
34147 TRIESTE (Italy)

Tel: +39-040-9490111

Fax: +39-040-382137

N. IVA IT 00744320326
Reg. Impr. TS n. 10331 Trib. TS
R.E.A. N. 97799
Cap.Soc. € 1.368.619,00 int. vers.
P.IVA e Cod. Fisc. 00744320326



DECLARAÇÃO DE DESEMPENHO DA CE

De acordo com o Regulamento de Produtos de Construção N.º 305/2011

1. Código(s) de Identificação Único de Produto: M201E-240-DIN
M701-240-DIN
MI-D240CMO-DIN
M901RDIN
TC810E1040
EM201E-240-DIN
2. Número(s) de Tipo:
 - M201E-240, M210E-240-KO System Sensor
 - M701-240, M710-240-KO Notifier by Honeywell
 - MI-D240CMO, MI-D240CMO-KO Morley IAS by Honeywell
 - M901R, M910R-KO ADI Global (ADEMCO)
 - TC810E1040, TC810E1040-KO Honeywell
 - EM201E-240, EM201E-240-KO Schneider (Pelco / ESMI)

Descrição: Dispositivos de Saída
3. Utilização Pretendida: Sistemas de deteção e alarme de incêndios instalados dentro e em volta dos edifícios
4. Fabricante: Pittway Tecnologica Srl
Via Caboto 19/3
34147 TRIESTE
Itália
5. Empresa Comercial: System Sensor Europe
Life Safety Distribution AG
Javastrasse 2
8604 Hegnau
Suíça
6. Sistema de avaliação: Sistema 1
7. Organismo Notificado: VdS Schadenverhütung GmbH
Número do Organismo Notificado: 0786
Número(s) de Certificado CE 0786-CPD-20341
8. Referência de Avaliação Técnica Europeia: Não Aplicável
9. Desempenho Declarado:

EN 54-17: Sistemas de Deteção e Alarme de Incêndios – Isoladores de curto-circuitos		
Condição	Desempenho Essencial	Desempenho
	Fiabilidade operacional	
4.2.	Indicação de estado integrada	Passar
4.3.	Ligação a dispositivos suplementares	Passar
4.4.	Monitorização de isoladores de curto-circuitos amovíveis	Passar
4.5.	Ajustes do fabricante	Passar
4.6.	Ajustes no local	Passar
4.7.	Marca	Passar
4.8.	Dados	Passar
4.9.	Requisitos adicionais para isoladores de curto-circuitos controlados por software	Passar
	Testes Funcionais	
5.1.5	Testes Funcionais	Passar
5.2	Reprodutibilidade	Passar
	Tolerância a tensão de alimentação	
5.3	Variação nos parâmetros de fornecimento	Passar
	Durabilidade de fiabilidade	
	Resistência à temperatura	
5.4	Calor seco (operacional)	Passar
5.5	Frio (operacional)	Passar
	Resistência à humidade	
5.6	Calor húmido cíclico (operacional)	Passar
5.7	Estado estacionário de calor húmido (resistência)	Passar
	Resistência à corrosão	
5.8	Corrosão por dióxido de enxofre (SO ₂) (resistência)	Passar

DOP Ref: 0786-CPD-20341

Revision 01

Date: 14/10/2013

Page 12



5.9	Resistência à vibração Choque (operacional) Impacto (operacional) Vibração, sinusoidal (operacional) Vibração, sinusoidal (resistência)	Passar
5.10		Passar
5.11		Passar
5.12		Passar
5.13	Estabilidade eléctrica Testes de imunidade para compatibilidade electromagnética (CEM)	Passar

EN 54-18: Sistemas de Detecção e Alarme de Incêndios – Dispositivos de Entrada/Saída		
Condição	Desempenho Essencial	Desempenho
4.1.	Conformidade	Passar
4.2.	Monitorização de dispositivos amovíveis	Passar
4.3.	Marca e dados	Passar
4.4.	Documentação	Passar
4.5.	Requisitos para dispositivos controlados por software	Passar
5.1.	Geral	Passar
5.2.	Desempenho e variação em parâmetros de fornecimento	Passar
5.3.	Calor seco (operacional)	Passar
5.4.	Frio (operacional)	Passar
5.5.	Calor húmido cíclico (operacional)	Passar
5.6.	Estado estacionário de calor húmido (resistência)	Passar
5.7.	Corrosão por dióxido de enxofre (SO ₂) (resistência)	Passar
5.8.	Choque (operacional)	Passar
5.9.	Impacto (operacional)	Passar
5.10.	Vibração, sinusoidal (operacional)	Passar
5.11.	Vibração, sinusoidal (resistência)	Passar
5.12.	Testes de imunidade para compatibilidade electromagnética (CEM)	Passar

10. desempenho do produto conforme os números 1 e 2 corresponde ao desempenho declarado segundo o número 9.O fabricante é o único responsável pela emissão desta declaração de desempenho segundo o número 4.

DECLARAÇÃO DE CONFORMIDADE DA CE

Declaramos pela presente que o produto identificado acima cumpre os requisitos das seguintes Directivas da CE e, portanto, qualifica-se livre circulação dentro dos mercados que abrangem a União Europeia (UE) e o Espaço Económico Europeu (EEE):

- **Directiva EMC 2004/108/EC**
- **Directiva Baixa Tensão (LVD) 2006/95/EC**

Por e em nome de
Pittway Tecnológica S.r.l.



Marco Corti
Gestor de Fábrica

Pittway Tecnológica S.r.l.
a socio unico
Via Caboto 19/3
34147 TRIESTE (Italy)
Tel: +39-040-9490111
Fax: +39-040-382137

N. IVA IT 00744320326
Reg. Impr. TS n. 10331 Trib. TS
R.E.A. N. 97799
Cap.Soc. € 1.368.619,00 int. vers.
P.IVA e Cod. Fisc. 00744320326

EU PRESTANDEDEKLARATION

Enligt EU:s byggproduktdirektiv 305/2011

1. Unikt produkt-ID: M201E-240-DIN
M701-240-DIN
MI-D240CMO-DIN
M901RDIN
TC810E1040
EM201E-240-DIN
2. Typnummer:
 - M201E-240, M210E-240-KO System Sensor
 - M701-240, M710-240-KO Notifier by Honeywell
 - MI-D240CMO, MI-D240CMO-KO Morley IAS by Honeywell
 - M901R, M910R-KO ADI Global (ADEMCO)
 - TC810E1040, TC810E1040-KO Honeywell
 - EM201E-240, EM201E-240-KO Schneider (Pelco / ESMI)
- Beskrivning: Output-enheter
3. Avsedd användning: Branddetekterings- och brandlarmssystem som är installerade i och runt byggnader
4. Tillverkare: Pittway Tecnologica Srl
Via Caboto 19/3
IT-34147 TRIESTE
Italien
5. Distributör: System Sensor Europe
Life Safety Distribution AG
Javastrasse 2
CH-8604 Hegnau
Schweiz
6. Bedömningssystem: System 1
7. Anmält organ: VdS Schadenverhütung GmbH
Anmält organ nr.: 0786
EU-certifikat nr. 0786-CPD-20341
8. Europeisk teknisk bedömning: Ej tillämpligt
9. Deklarerade prestanda:

EN 54-17: Branddetekterings- och brandlarmssystem - kortslutningsisolatorer		
Punkt	Punkt	Punkt
4.2.	Drifttillförlitlighet Samlad statusindikering	Godkänd
4.3.	Anslutning av kringenheter	Godkänd
4.4.	Övervakning av bortkopplingsbara kortslutningsisolatorer	Godkänd
4.5.	Tillverkarens justeringar	Godkänd
4.6.	Justeringar på plats	Godkänd
4.7.	Märkning	Godkänd
4.8.	Data	Godkänd
4.9.	Ytterligare krav för mjukvaruövervakade kortslutningsisolatorer	Godkänd
5.1.5	Funktionell Testning funktionstester	Godkänd
5.2	Reproducerbarhet	Godkänd
5.3	Tolerans i fråga om försörjning Variation för strömförsörjning	Godkänd
5.4	Stabilitet av nominella aktiveringsförhållanden / känslighet Temperaturbeständighet Torr värme (drift)	Godkänd
5.5	Kyla (drift)	Godkänd
5.6	Fuktbeständighet Cyklisk fuktig värme (drift)	Godkänd
5.7	Fuktig värme, stationär (varaktig)	Godkänd
5.8	Korrosionsbeständighet Korrosion från svaveldioxid (SO ₂) (varaktig)	Godkänd
5.9	vibrationsbeständighet Stöt (drift)	Godkänd



5.10	Slag (drift)	Godkänd
5.11	Vibration, sinusformad (drift)	Godkänd
5.12	Vibration, sinusformad (varaktig)	Godkänd
Electrical Stability		
5.13	Elektromagnetisk kompatibilitet (EMK) immunitetsprov	Godkänd

EN 54-18: branddetektering och brandlarmsystem - Input / Output-enheter		
Punkt	Beskrivning	Prestanda
4.2.	Övervakning av löstagbara enheter	Godkänd
4.3.	Märkning och data	Godkänd
4.4.	Dokumentation	Godkänd
4.5.	Krav på programvara kontrollerade enheter	Godkänd
5.1.	Allmänt	Godkänd
5.2.	Variation för strömförsörjning	Godkänd
5.3.	Torr värme (drift)	Godkänd
5.4.	Kyla (drift)	Godkänd
5.5.	Cyklisk fuktig värme (drift)	Godkänd
5.6.	Fuktig värme, stationär (varaktig)	Godkänd
5.7.	Korrosion från svaveldioxid (SO ₂) (varaktig)	Godkänd
5.8.	Stöt (drift)	Godkänd
5.9.	Slag (drift)	Godkänd
5.10.	Vibration, sinusformad (drift)	Godkänd
5.11.	Vibration, sinusformad (varaktig)	Godkänd
5.12.	Elektromagnetisk kompatibilitet (EMK) immunitetsprov	Godkänd


10. Prestandan för den produkt som anges i punkterna 1 och 2 ovan överensstämmer med den prestanda som anges i punkt 9. Denna prestandadeklaration utfärdas på eget ansvar av den tillverkare som anges under punkt 4.

EU-FÖRSÄKRAN OM ÖVERENSSTÄMMELSE

Vi intygar härmed att ovan angivna produkt uppfyller kraven i följande EU-direktiv och därför är kvalificerade för fri rörlighet inom de marknader som utgör den europeiska unionen (EU) och det europeiska ekonomiska samarbetsområdet (EES):

- **EMK-direktivet 2004/108/EG**
- **Lågspänningsdirektivet 2006/95/EG**

För och på uppdrag av
Pittway Tecnologica S.r.l.



Marco Corti
Platschef

Pittway Tecnologica S.r.l.
a socio unico
Via Caboto 19/3
IT-34147 TRIESTE, Italien
Tel: +39-040-9490111
Fax: +39-040-382137

N. IVA IT 00744320326
Reg. Impr. TS n. 10331 Trib. TS
R.E.A. N. 97799
Cap.Soc. € 1.368.619,00 int. vers.
P.IVA e Cod. Fisc. 00744320326

DEKLARACJA WŁAŚCIWOŚCI UŻYTKOWYCH WE

Zgodnie z rozporządzeniem UE nr 305/2011 (Construction Products Regulation).

- | | | | |
|----|-------------------------------------------------|--------------------------------------------------------------------------------------------------------------------------------------------------------------------------------------------------------------------------------------------------------|-----------------------------------------------------------------------------------------------------------------------------------|
| 1. | Unikatowe kody identyfikacyjne produktu: | M201E-240-DIN
M701-240-DIN
MI-D240CMO-DIN
M901RDIN
TC810E1040
EM201E-240-DIN | |
| 2. | Numery typu: | <ul style="list-style-type: none"> • M201E-240, M210E-240-KO • M701-240, M710-240-KO • MI-D240CMO, MI-D240CMO-KO • M901R, M910R-KO • TC810E1040, TC810E1040-KO • EM201E-240, EM201E-240-KO | System Sensor
Notifier by Honeywell
Morley IAS by Honeywell
ADI Global (ADEMCO)
Honeywell
Schneider (Pelco / ESMI) |
| | Opis: | Urządzenia wejścia/wyjścia | |
| 3. | Przeznaczenie: | Systemy wykrywania pożarów i sygnalizacji pożarowej montowane w budynkach i w ich pobliżu | |
| 4. | Producent: | Pittway Tecnologica Srl
Via Caboto 19/3
34147 TRIESTE
Włochy | |
| 5. | Przedsiębiorstwo handlowe: | System Sensor Europe
Life Safety Distribution AG
Javastrasse 2
8604 Hegnau
Szwajcaria | |
| 6. | System oceny: | System 1 | |
| 7. | Jednostka notyfikowana: | VdS Schadenverhütung GmbH | |
| | Numer jednostki notyfikowanej: | 0786 | |
| | Numery certyfikatów WE | 0786-CPD-20341 | |
| 8. | Nr. odniesienia europejskiej oceny technicznej: | Nie dotyczy | |
| 9. | Deklarowane właściwości użytkowe: | | |

EN 54-17: Systemy sygnalizacji pożarowej – izolatory zwarć		
Klauzula	Niezbędna wydajność	Właściwości użytkowe
	Operational Reliability	
4.2.	Integralne wskazanie stanu	Spełnia
4.3.	Podłączenie dodatkowych urządzeń	Spełnia
4.4.	Nadzór nad odłączalnymi izolatorami zwarć	Spełnia
4.5.	Regulacje producenta	Spełnia
4.6.	Regulacje w miejscu zainstalowania	Spełnia
4.7.	Oznaczenia	Spełnia
4.8.	Dane	Spełnia
4.9.	Dodatkowe wymagania dotyczące izolatorów zwarć sterowanych programowo	Spełnia
	Testy funkcjonalne	
5.1.5	Testy funkcjonalne	Spełnia
5.2	Odtwarzalność	Spełnia
	Tolerancja napięcia zasilania	
5.3	Zmiana napięcia zasilania	Spełnia
	Stabilność niezawodności:	
	Odporność na temperaturę	
5.4	Odporność na suche gorąco	Spełnia
5.5	Odporność na zimno	Spełnia
	Odporność na wilgoć	
5.6	Odporność na wilgotne gorąco cykliczne	Spełnia
5.7	Wytrzymałość na wilgotne gorąco stałe	Spełnia
	Odporność na korozję	
5.8	Wytrzymałość na korozję spowodowaną działaniem dwutlenku siarki	Spełnia

DOP Ref: 0786-CPD-20341

Revision 01

Date: 14/10/2013

Page 16



5.9	(SO2) Odporność na wibracje	
5.10	Odporność na udary pojedyncze	Spełnia
5.11	Odporność na uderzenie	Spełnia
5.12	Odporność na wibracje sinusoidalne	Spełnia
	Wytrzymałość na wibracje sinusoidalne	Spełnia
5.13	Stabilność elektryczna Kompatybilność elektromagnetyczna (EMC), badania odporności	Spełnia

EN 54-18: Systemy sygnalizacji pożarowej – urządzenia wejścia/wyjścia		
Klauzula	Niezbędna wydajność	Właściwości użytkowe
4.1.	Zgodność	Spełnia
4.2.	Nadzór nad odłączalnymi urządzeniami	Spełnia
4.3.	Oznaczenia i dane	Spełnia
4.4.	Dokumentacja	Spełnia
4.5.	Wymagania dotyczące urządzeń sterowanych programowo	Spełnia
5.1.	Ogólne	Spełnia
5.2.	Właściwości użytkowe i zmiana parametrów zasilania	Spełnia
5.3.	Odporność na suche gorąco	Spełnia
5.4.	Odporność na zimno	Spełnia
5.5.	Odporność na wilgotne gorąco cykliczne	Spełnia
5.6.	Wytrzymałość na wilgotne gorąco stałe	Spełnia
5.7.	Wytrzymałość na korozję spowodowaną działaniem dwutlenku siarki (SO2)	Spełnia
5.8.	Odporność na udary pojedyncze	Spełnia
5.9.	Odporność na uderzenie	Spełnia
5.10.	Odporność na wibracje sinusoidalne	Spełnia
5.11.	Wytrzymałość na wibracje sinusoidalne	Spełnia
5.12.	Kompatybilność elektromagnetyczna (EMC), badania odporności	Spełnia

10. Właściwość użytkowa produktu zgodnie z numerami 1 i 2 odpowiada deklarowanej właściwości użytkowej zgodnie z numerem 9. Stroną odpowiedzialną za stworzenie niniejszej deklaracji właściwości użytkowych jest sam producent, zgodnie z numerem 4.

DEKLARACJA ZGODNOŚCI WE

Niniejszym potwierdzamy, że wymieniony powyżej produkt spełnia wymagania poniższych Dyrektyw WE i dlatego spełnia warunki swobodnego przepływu towarów na rynkach składających się na Unię Europejską (UE) oraz Europejski Obszar Gospodarczy (EEA):

- **Dyrektywa EMC 2004/108/WE**
- **Dyrektywa Niskie napięcie (LVD) 2006/95/WE**

W imieniu:
Pittway Tecnologica S.r.l.



Marco Corti
Kierownik zakładu

Pittway Tecnologica S.r.l.
a socio unico
Via Caboto 19/3
34147 TRIESTE (Włochy)
Tel.: +39-040-9490111

Faks: +39-040-382137

N. IVA IT 00744320326
Reg. Impr. TS n. 10331 Trib. TS
R.E.A. N. 97799
Cap.Soc. € 1.368.619,00 int. vers.
P.IVA e Cod. Fisc. 00744320326

EY SUORITUSTASOILMOITUS

EU:n rakennustuoteasetuksen 305/2011 mukaan

1. Tuotetyypin yksilöllinen tunnistus: M201E-240-DIN
M701-240-DIN
MI-D240CMO-DIN
M901RDIN
TC810E1040
EM201E-240-DIN
2. Tyyppinumero(t):
- M201E-240, M210E-240-KO System Sensor
 - M701-240, M710-240-KO Notifier by Honeywell
 - MI-D240CMO, MI-D240CMO-KO Morley IAS by Honeywell
 - M901R, M910R-KO ADI Global (ADEMCO)
 - TC810E1040, TC810E1040-KO Honeywell
 - EM201E-240, EM201E-240-KO Schneider (Pelco / ESMI)
- Kuvaus: Syöttö/ulostulo laitteet
3. Käyttötarkoitus: Rakennuksiin ja niiden ulkopuolelle asennetut palonilmaisu- ja palohälytysjärjestelmät
4. Valmistaja: Pittway Tecnologica Srl
Via Caboto 19/3
34147 TRIESTE
Italy
5. Markkinoija: System Sensor Europe
Life Safety Distribution AG
Javastrasse 2
8604 Hegnau
Switzerland
6. Suoritustason pysyvyyden arviointijärjestelmä: Järjestelmä 1
7. Ilmoitettu laitos: VdS Schadenverhütung GmbH
Ilmoitettu laitos numero: 0786
EY-todistuksen/-todistusten numero(t) 0786-CPD-20341
8. Eurooppalainen tekninen arviointi: Ei sovelleta
9. Ilmoitetut suoritustasot:

EN 54-17: Palonilmaisu- ja palohälytysjärjestelmät - Oikosulkueristimet		
Lauseke	Kuvaus	Tasot ja/tai luokat
	Toimintavarmuus	
4.2.	Integroitu toimintatilan ilmaisin	Hyväksytty
4.3.	Kytkeäntä apulaitteisiin	Hyväksytty
4.4.	Erillisten oikosulkueristimien valvonta	Hyväksytty
4.5.	Valmistajan tekemät säädöt	Hyväksytty
4.6.	Säädöt paikan päällä	Hyväksytty
4.7.	Merkintä	Hyväksytty
4.8.	Data	Hyväksytty
4.9.	Ohjausohjelmilla toimivia oikosulkueristimiä koskevat lisävaatimukset	Hyväksytty
	Toiminnallinen testaus	
5.1.5	toiminnalliset testit	Hyväksytty
5.2	Toisinnettavuus	Hyväksytty
	Tuloparametritoleranssi	
5.3	Syöttöjännitteen vaihtelu	Hyväksytty
	Kestävyys nimellinen aktiivointiolosuhteet / herkkyys:	
	Lämpötilankestävyys	
5.4	Kuiva kuumuus (toiminnallinen)	Hyväksytty
5.5	Kylmyys (toiminnallinen)	Hyväksytty
	kosteudenkestävyys	
5.6	Kosteaa kuumuus jaksottainen (toiminnallinen)	Hyväksytty
5.7	Kosteaa kuumuus, vakaa tila (pysyvä)	Hyväksytty
	korroosionkestävyys	

5.8	Rikkidioksidikorroosio (SO ₂) (pysyvä)	Hyväksytty
5.9	tärinänkestävyys Shokki-isku (toiminnallinen)	Hyväksytty
5.10	Isku (toiminnallinen)	Hyväksytty
5.11	Tärinä, sinimuotoinen (toiminnallinen)	Hyväksytty
5.12	Tärinä, sinimuotoinen (pysyvä)	Hyväksytty
5.13	Sähkövakaus Sähkömagneettisen yhteensopivuuden (EMC) häiriöttestaus	Hyväksytty

EN 54-17: Palonilmais- ja palohälytysjärjestelmät - syöttö/ulostulo laitteet		
Lauseke	Kuvaus	Tasot ja/tai luokat
4.2.	Valvonta irrotettava laitteita	Hyväksytty
4.3.	Merkintä ja tiedot	Hyväksytty
4.4.	asiakirjat	Hyväksytty
4.5.	Vaatimukset ohjelmisto-ohjattavia laitteita	Hyväksytty
5.1.	yleinen	Hyväksytty
5.2.	Syöttöjännitteen vaihtelu	Hyväksytty
5.3.	Kuiva kuumuus (toiminnallinen)	Hyväksytty
5.4.	Kylmyys (toiminnallinen)	Hyväksytty
5.5.	Kostea kuumuus jaksottainen (toiminnallinen)	Hyväksytty
5.6.	Kostea kuumuus, vakaa tila (pysyvä)	Hyväksytty
5.7.	Rikkidioksidikorroosio (SO ₂) (pysyvä)	Hyväksytty
5.8.	Shokki-isku (toiminnallinen)	Hyväksytty
5.9.	Isku (toiminnallinen)	Hyväksytty
5.10.	Tärinä, sinimuotoinen (toiminnallinen)	Hyväksytty
5.11.	Tärinä, sinimuotoinen (pysyvä)	Hyväksytty
5.12.	Sähkömagneettisen yhteensopivuuden (EMC) häiriöttestaus	Hyväksytty

10. Tuotteen suoritustaso numeroiden 1 ja 2 mukaan vastaa määritettyä suoritustasoa numeron 9 mukaisesti. Suoritustasoilmoituksen laatimisesta vastaa yksin valmistaja numeron 4 mukaisesti.

EY VAATMUSTENMUKAISUUSVAKUUTUS

Vakuutamme, että yllä yksilöity tuote täyttää seuraavien EY-direktiivien vaatimukset ja on siten vapaasti siirrettävissä Euroopan unionin (EU) ja Euroopan talousalueen (ETA) markkina-alueella:

- **EMC-direktiivi 2004/108/EY**
- **Pienjännitedirektiivi (LVD) 2006/95/EY**

Yrityksen
Pittway Tecnologica S.r.l. puolesta



Marco Corti
Plant Manager

Pittway Tecnologica S.r.l.
puolesta
a socio unico
Via Caboto 19/3
34147 TRIESTE (Italy)

Puhelin: +39-040-9490111

Telefaksi: +39-040-382137

N. IVA IT 00744320326
Reg. Impr. TS n. 10331 Trib. TS
R.E.A. N. 97799
Cap.Soc. € 1.368.619,00 int. vers.
P.IVA e Cod. Fisc. 00744320326

TELJESÍTMÉNYNYILATKOZAT

Az európai parlament és tanács építési termékek forgalmazására vonatkozó 305/2011/EU sz. rendelete alapján

1. A termék egyedi azonosító kódja(i): **M201E-240**
M701-240
MI-D240CMO
TC810E-1040
M901R
EM201E-240
2. Típuszám(ok): - M201E-240(-KO) (System Sensor 240V-os kimeneti modulja;
KO jelzi a kiüthető kábelbevezetős típust)
- M701-240(-KO) (Notifier változat)
- MI-D240CMO(-KO) (Morley IAS változat)
- TC810E-1040(-KO) (Honeywell változat)
- M901R(-KO) (Ademco változat)
- EM201E-240(-KO) (Pelco Finland OY változat)
- Megnevezés: Kimeneti modul beépített zárlat szakaszolókkal
3. A termék rendeltetése: Tűzjelző berendezés
4. Gyártó: Pittway Tecnologica Srl
Via Caboto 19/3
34147 TRIESTE
Italy
5. Kereskedő cég / meghatalmazott képviselő: System Sensor Europe
Life Safety Distribution AG
Javastrasse 2
8604 Hegnau
Switzerland
6. Értékelési rendszer: 1. rendszer
7. Bejelentett szervezet: VdS Schadenverhütung GmbH,
Amsterdamerstrasse 172-174,
D-50735 Köln
- A bejelentett szervezet azonosító száma: 0786
- EC tanúsítvány száma(i): 0786-CPD-20341
8. Európai Műszaki Értékelés: Nem értelmezhető (Not Applicable)
9. A nyilatkozat szerinti teljesítmény:

EN54-17: Tűzjelző berendezések – Zárlat szakaszolók		
Fejezet	Megnevezés	Teljesítmény
	Működési megbízhatóság	
4.2	Beépített állapotjelzés	Teljesül
4.3	Kiegészítő eszközök csatlakoztatása	Teljesül
4.4	A leszerelhető zárlat szakaszolók felügyelete	Teljesül
4.5	Gyártói állítási lehetőségek	Teljesül
4.6	Helyszíni állítási lehetőségek	Teljesül
4.7	Jelölés	Teljesül
4.8	Adatok	Teljesül
4.9	Szoftver vezérelt zárlat szakaszolók további követelményei	Teljesül
	Funkcionális ellenőrzés	
5.1.5	Funkcionális ellenőrzések	Teljesül
5.2	Reprodukálhatóság	Teljesül
	Funkcionális ellenőrzés	
5.3	Tápfeszültségingadozás-tűrés	Teljesül
	Hosszú idejű megbízhatóság	
	Hőállóság	
5.4	Száraz meleg-állóság (üzemi körülmények között)	Teljesül
5.5	Hideg-állóság (üzemi körülmények között)	Teljesül
	Légnedvesség-állóság	
5.6	Párás meleg-állóság, ciklikus (üzemi körülmények között)	Teljesül
5.7	Párás meleg-állóság, állandósult állapot (tartós)	Teljesül



5.8	Korrózióállóság Kén-dioxid (SO ₂) korrózióállóság (tartós)	Teljesül
5.9	Rázásállóság Rázásállóság (üzemi körülmények között)	Teljesül
5.10	Becsapódás-állóság (üzemi körülmények között)	Teljesül
5.11	Szinuszos rezgésállóság (üzemi körülmények között)	Teljesül
5.12	Szinuszos rezgésállóság (tartós)	Teljesül
5.13	Villamos stabilitás Elektromágneses kompatibilitás (EMC), Immunitás ellenőrzések	Teljesül

EN54-18: Tűzjelző berendezés – Bemeneti / kimeneti eszközök		
Fejezet	Megnevezés	Teljesítmény
4.2	A leszerelhető eszközök felügyelete	Teljesül
4.3	Jelölés és adatok	Teljesül
4.4	Dokumentáció	Teljesül
4.5	Szoftver vezérelt eszközök követelményei	Teljesül
5.1	Általános	Teljesül
5.2	Tápfeszültség paraméterek változása és működés	Teljesül
5.3	Száraz meleg-állóság (üzemi körülmények között)	Teljesül
5.4	Hideg-állóság (üzemi körülmények között)	Teljesül
5.5	Párás meleg-állóság, ciklikus (üzemi körülmények között)	Teljesül
5.6	Párás meleg-állóság, állandósult állapot (tartós)	Teljesül
5.7	Kén-dioxid (SO ₂) korrózióállóság (tartós)	Teljesül
5.8	Rázásállóság (üzemi körülmények között)	Teljesül
5.9	Becsapódás-állóság (üzemi körülmények között)	Teljesül
5.10	Szinuszos rezgésállóság (üzemi körülmények között)	Teljesül
5.11	Szinuszos rezgésállóság (tartós)	Teljesül
5.12	Elektromágneses kompatibilitás (EMC), Immunitás ellenőrzések	Teljesül

10. Az 1. és 2. pontban meghatározott termék(ek) teljesítménye megfelel a 9. pontban feltüntetett, nyilatkozat szerinti teljesítménynek. E teljesítménynyilatkozat kiadásáért kizárólag a 4. pontban meghatározott gyártó a felelős.

TELJESÍTMÉNYNYILATKOZAT

Az 1. és 2. pontban meghatározott termék teljesítménye megfelel a 9. pontban feltüntetett, nyilatkozat szerinti teljesítménynek, valamint az alább felsorolt EC irányelveknek, így az Európai Unió és az Európai Gazdasági Térségén belül szabadon forgalmazható.

- **2004/108/EK (EMC) irányelv** (2004. december 15.) az elektromágneses összeférhetőségre vonatkozó tagállami jogszabályok közelítéséről és a 89/336/EGK irányelv hatályon kívül helyezéséről
- **2006/95/EK (LVD) irányelv** (2006. december 12.) a meghatározott feszültséghatárokon belüli alkalmazásra szánt villamosági termékekkel szemben támasztott alapvető biztonságtechnikai követelményekről

A gyártó nevében és részéről aláíró személy



Marco Corti
gyárigazgató
Trieste, 2013.11.13.

Pittway Tecnologica S.r.l.
a socio unico
Via Caboto 19/3
34147 TRIESTE (Italy)

Tel: +39-040-9490111
Fax: +39-040-382137

N. IVA IT 00744320326
Reg. Impr. TS n. 10331 Trib. TS
R.E.A. N. 97799
Cap.Soc. € 1.368.619,00 int. vers.
P.IVA e Cod. Fisc. 00744320326