



CCB02-100BT/

CCB05-100BT/

CCB22-100BT Základna

Návod k instalaci

Agenturní modely: CCB02



Než se pokusíte baterii v zařízení používat, nabíjet nebo vyměnit, pečlivě si přečtěte všechny štítky, značky a dokumentaci k výrobku, které jsou součástí balení nebo online na stránkách sps.honeywell.com. Další informace o údržbě baterie pro přenosná zařízení naleznete na stránkách honeywell.com/PSS-BatteryMaintenance.

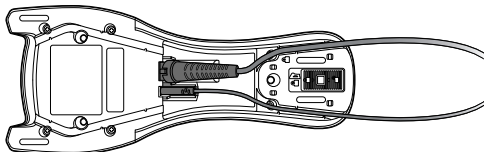


Před vložením baterie do počítače zkontrolujte, zda jsou všechny součásti suché. Spojení mokrých součástí by mohlo způsobit poškození, na které se nevztahuje záruka.

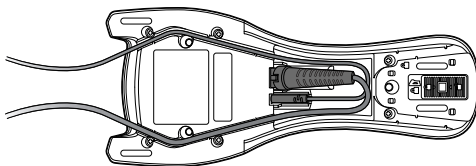
Montáž základny Base

Základna se montuje na horizontální nebo vertikální plochu. Kabele lze vést buď přes spodní, nebo horní část základny.

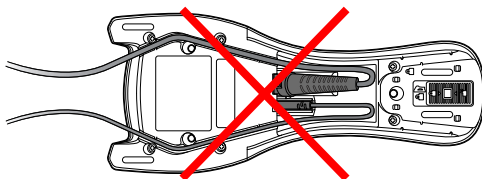
Kabele lze vést dolů přes spodní stranu základny, přičemž je nutné provést jejich zajištění v chráničkách.



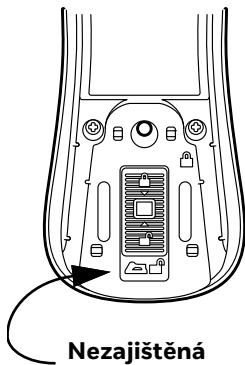
Kabele lze vést také nahoru přes horní stranu základny s překřížením, přičemž je nutné provést jejich zajištění v chráničkách.



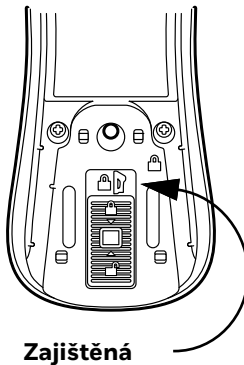
Při vedení kabelů nahoru přes horní část základny je nutné před umístěním kabelů do chrániček provést jejich překřížení. V opačném případě budou kabelové konektory vystaveny nadměrnému namáhání.



Při montáži na svislou plochu se k zajištění skeneru, umístěného ve stojanu, používá zajišťovací systém. Při montáži na vodorovné ploše by měl být zajišťovací mechanismus nastaven na hodnotu v nezajištěné poloze (stlačeno nahoru). Při montáži na svislé ploše by měl být zajišťovací mechanismus nastaven na hodnotu v zajištěné poloze (stlačeno dolů).

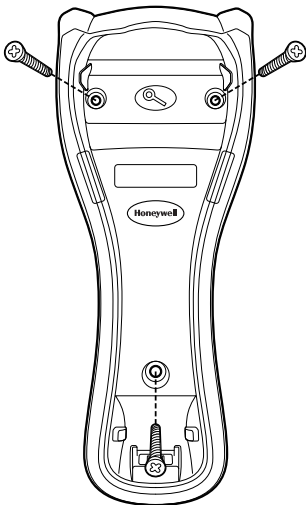


**Nezajištěná
poloha pro
vodorovnou
montáž**



**Zajištěná
poloha pro
svislou
montáž**

K bezpečné montáži základny použijte 3 šrouby, vhodné k montáži povrchového materiálu.



Poznámka: Vhodné pro montáž ve výškách menších nebo rovných 2 m (6,56 stop).

Podpora

Chcete-li v naší znalostní bázi vyhledat řešení nebo se chcete přihlásit do portálu technické podpory a nahlásit problém, přejděte na web honeywell.com/PSTechnicalsupport.

Dokumentace

Dokumentace k produktu je k dispozici na stránce sps.honeywell.com.

Omezená záruka

Chcete-li získat informace o záruce, přejděte na stránky sps.honeywell.com a vyberte možnost **Support (Podpora) > Productivity (Produktivita) > Warranties (Záruky)**.

Patenty

Informace o patentech naleznete na webových stránkách www.hsmpats.com.

Disclaimer

Honeywell International Inc. (“HII”) reserves the right to make changes in specifications and other information contained in this document without prior notice, and the reader should in all cases consult HII to determine whether any such changes have been made. HII makes no representation or warranties regarding the information provided in this publication.

HII shall not be liable for technical or editorial errors or omissions contained herein; nor for incidental or consequential damages resulting from the furnishing, performance, or use of this material. HII disclaims all responsibility for the selection and use of software and/or hardware to achieve intended results.

This document contains proprietary information that is protected by copyright. All rights are reserved. No part of this document may be photocopied, reproduced, or translated into another language without the prior written consent of HII.

Copyright © 2024 Honeywell Group of Companies. All rights reserved.