



**Základňa CCB02-100BT/
CCB05-100BT/
CCB22-100BT**

Návod na inštaláciu

Modely agentúry: CCB02



Pred použitím, nabíjaním alebo výmenou akumulátora v zariadení si pozorne prečítajte všetky štítky, označenia a dokumentáciu k produktu, dostupné v škatuli alebo online na stránke sps.honeywell.com. Ďalšie informácie o údržbe akumulátora pre prenosné zariadenia nájdete na stránke honeywell.com/PSS-BatteryMaintenance.

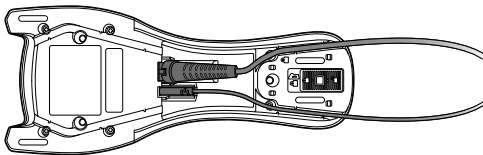


Pred vložením akumulátora do počítača sa uistite, že sú všetky komponenty suché. Pripojené mokré komponenty môžu spôsobiť poškodenie, ktoré nie je kryté zárukou.

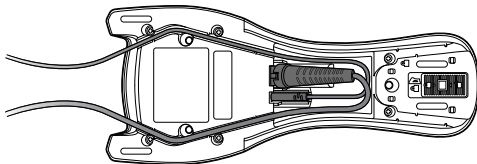
Montáž základne

Základňu je možné namontovať buď na horizontálnom, alebo vertikálnom povrchu. Káble je možné viesť cez spodnú alebo hornú časť základne.

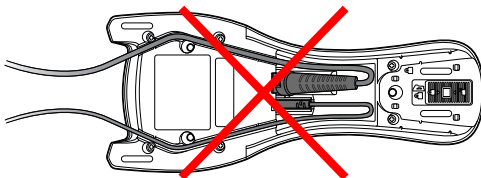
Káble je možné viesť nadol cez spodnú časť základne, pričom sa zaisťujú v káblových trasách.



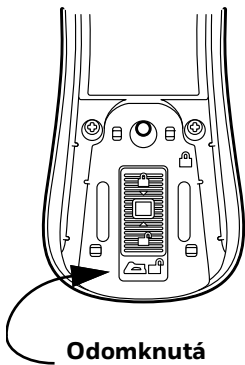
Káble je možné viesť aj nahor cez hornú časť základne, pričom sa prekrížia a zaisťujú v káblových trasách.



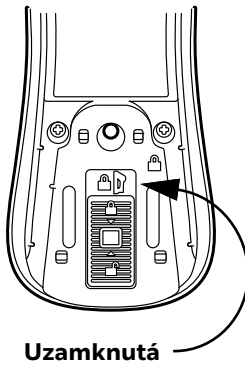
Pri vedení káblov cez hornú časť základne nezabudnite prekrížiť káble pred ich umiestnením v káblových trasách. V opačnom prípade bude na káblové konektory pôsobiť príliš veľké namáhanie.



Pri montáži na vertikálny povrch sa používa uzamykací systém na zaistenie snímača, keď je v stojane. Pri montáži na horizontálnom povrchu by sa mal uzamykací mechanizmus nastaviť do odomknutej polohy (zatlačený nahor). Pri montáži na vertikálnom povrchu by sa mal uzamykací mechanizmus nastaviť do uzamknutej polohy (zatlačený nadol).

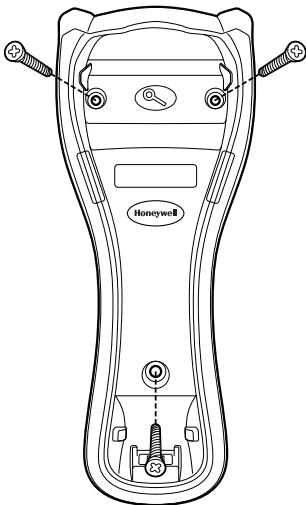


**Odomknutá
poloha pre
horizontálnu
montáž**



**Uzamknutá
poloha pre
vertikálnu
montáž**

Na bezpečné namontovanie základne použite 3 skrutky vhodné pre materiál montážneho povrchu.



Poznámka: Vhodné na montáž vo výške 2 m (6,56 ft) alebo menej.

Podpora

Ak chcete vyhľadávať informácie a riešenia problémov v našej vedomostnej databáze alebo sa prihlásiť do portálu technickej podpory a nahlásiť problém, navštívte stránku honeywell.com/PSStechnicalsupport.

Dokumentácia

Dokumentácia k produktu je k dispozícii na adrese sps.honeywell.com.

Obmedzená záruka

Informácie o záruke uvádzame na stránke sps.honeywell.com, kde si vyberte **Support (Podpora) > Productivity (Produktivita) > Warranties (Záruky)**.

Patenty

Informácie o patentoch nájdete na stránke www.hsmpats.com.

Disclaimer

Honeywell International Inc. (“HII”) reserves the right to make changes in specifications and other information contained in this document without prior notice, and the reader should in all cases consult HII to determine whether any such changes have been made. HII makes no representation or warranties regarding the information provided in this publication.

HII shall not be liable for technical or editorial errors or omissions contained herein; nor for incidental or consequential damages resulting from the furnishing, performance, or use of this material. HII disclaims all responsibility for the selection and use of software and/or hardware to achieve intended results.

This document contains proprietary information that is protected by copyright. All rights are reserved. No part of this document may be photocopied, reproduced, or translated into another language without the prior written consent of HII.

Copyright © 2024 Honeywell Group of Companies. All rights reserved.