



CCB02-100BT/
CCB05-100BT/
CCB22-100BT База

Руководство по установке

Агентские модели: ССВ02



Прежде чем использовать, заряжать или заменять аккумулятор в устройстве, внимательно ознакомьтесь с этикетками, маркировкой и документацией на изделие в коробке или на веб-сайте sps.honeywell.com. Для получения дополнительной информации о техническом обслуживании аккумуляторов портативных устройств посетите веб-сайт honeywell.com/PSS-BatteryMaintenance.

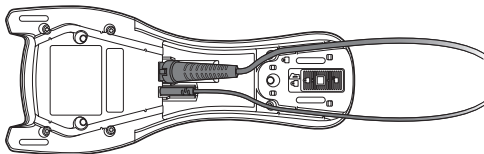


Перед установкой аккумулятора в компьютер убедитесь, что все компоненты сухие. Соединение влажных компонентов может привести к повреждениям, не подпадающим под действие гарантии.

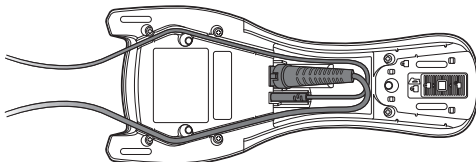
Установка базы

База монтируется на горизонтальной или на вертикальной поверхности. Кабели прокладываются через верхнюю или нижнюю часть базы.

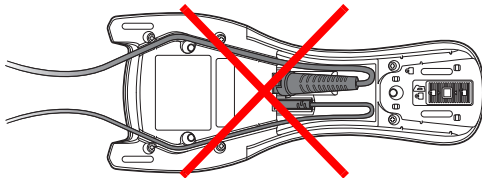
Кабели можно пропустить через нижнюю часть базы, закрепив их в желобе для прокладки проводов.



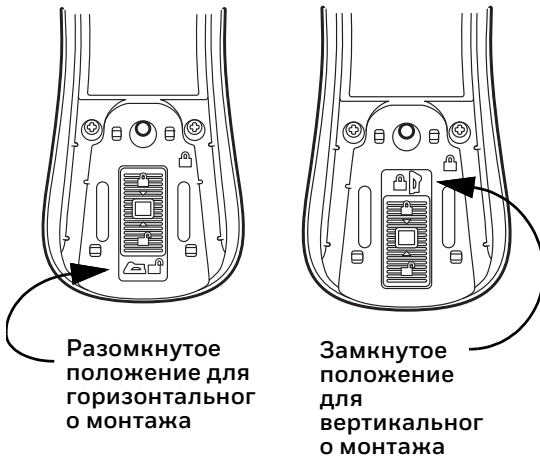
Кабели можно также пропустить через верхнюю часть базы, при этом они жгутуются и крепятся в желобе для прокладки проводов.



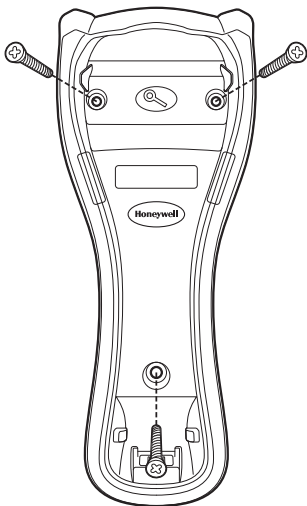
При прокладке через верх базы перед размещением в желобе кабели обязательно жгутуются. В противном случае кабельные соединители будут подвергаться чрезмерному натягу..



При монтаже на вертикальной поверхности для закрепления сканера в стойке используется система фиксации. При установке на горизонтальной поверхности механизм фиксации должен быть разомкнут (поднят). При установке на вертикальной поверхности механизм фиксации должен быть замкнут (опущен).



Для надежного крепления базы следует использовать 3 винта, подходящие для материала монтажной поверхности.



Примечание: Подходит для установки на высоте не более 2 м (6,56 фт).

Поддержка

Чтобы выполнить поиск решения в нашей базе знаний или войти в систему портала технической поддержки и сообщить о проблеме, перейдите на сайт honeywell.com/PSStechnicalsupport.

Документация

Документация на изделие доступна на веб-сайте sps.honeywell.com.

Ограниченная гарантия

Гарантийная информация находится на веб-сайте sps.honeywell.com в разделе «**Support > Productivity > Warranties**» («Поддержка > Эффективная работа > Гарантии»).

Патенты

Патентная информация доступна по адресу www.hsmpats.com.

Disclaimer

Honeywell International Inc. (“HII”) reserves the right to make changes in specifications and other information contained in this document without prior notice, and the reader should in all cases consult HII to determine whether any such changes have been made. HII makes no representation or warranties regarding the information provided in this publication.

HII shall not be liable for technical or editorial errors or omissions contained herein; nor for incidental or consequential damages resulting from the furnishing, performance, or use of this material. HII disclaims all responsibility for the selection and use of software and/or hardware to achieve intended results.

This document contains proprietary information that is protected by copyright. All rights are reserved. No part of this document may be photocopied, reproduced, or translated into another language without the prior written consent of HII.

Copyright © 2024 Honeywell Group of Companies. All rights reserved.